

WADDIST

Jeugdwerk werkt

“Bijna de helft van de Waddisters
heeft al meerdere keren
vrijwilligerswerk gedaan .”

Onderzoeksrapport juni 2023



JEUGDWERK WERKT

SITUERING

Waddist peilde in de periode van april en mei 2023 naar de mening van onze Waddist-jongeren over zes thema's: vrijwillig engagement, mentaal welzijn, stem van kinderen en jongeren, digitale leefwereld, jeugdinfrastructuur en kruispunten.

Binnen deze thema's formuleert het jeugdwerk in Vlaanderen en Brussel ambities. Als we deze ambities waarmaken, kunnen we over vijf jaar nog steeds straf jeugdwerk realiseren. Op die manier vergroten we de maatschappelijke waardering voor het jeugdwerk.


Dit rapport werd gemaakt voor het congres #Jeugdwerkwerkt op 6 juni 2023. Daar wordt de missie van het jeugdwerk toegelicht, het DNA van de jeugdwerker en het positieve effect van jeugdwerk.

JEUGDINFRASTRUCTUUR

Welke plaats is voor jou het meeste jouw thuis, vroegen we in juni 2021 aan 1532 Waddisters *Figuur 1*. Jongeren konden op deze vraag meerdere antwoorden geven. Twee op de drie Waddisters (67%) geeft aan dat ze zich het meest thuis voelen bij hun ouders/voogd. Eén op de vijf Waddisters (18%) zegt zich het meest thuis te voelen in de eigen woning. Daarnaast zien we dat jongeren zich ook op andere plekken heel erg thuis voelen nl. bij een vriend(in) (25%), bij familie (22%), een jeugdbeweging (14%), een hobby (12%) en bij de familie van hun lief (10%).

In oktober 2022 vroegen we aan 291 Waddisters wat zij hadden op minder dan een half uur rijden van hun woonplaats *Figuur 2*. De meest gegeven antwoorden zijn: een speeltuin (90%), een sportclub (90%), een park (85%) en een jeugdvereniging (84%). Deze worden gevolgd door een zwembad (78%) en een skatepark (70%). Een binnenspeeltuin wordt het minst aangevinkt (46%).

We vroegen aan 306 Waddisters in april 2023 of ze een overdekte ruimte hebben in de buurt waar ze naartoe kunnen gaan *Figuur 3*. De antwoorden die het meest naar voor sprongen zijn een bibliotheek (67%) en een café (59%). Een sporthal/club (42%) en een afdak bij een gebouw (41%) wordt door twee op de vijf Waddisters aangevinkt.

 Minder dan twee op vijf van de Waddisters (37%) zegt een jeugdhuis in de buurt te hebben om naartoe te kunnen gaan.

Net zo geeft minder dan twee op de vijf Waddisters aan een hobbyplek (31%) en/of een station (35%) in de buurt te hebben. Eén op de vier Waddisters heeft een inkomhal (25%) of een zitbank met erboven een afdak (21%) in de buurt.

Een jeugdlokaal in de buurt, waarom ga je erheen *Figuur 4*? We vroegen het in april 2023 aan 292 Waddisters. De meest aangeduide antwoorden zijn om plezier te hebben (55%) en om te chillen (48%). Waddisters gaan er ook heen omdat ze zich er thuis voelen (33%), om iets bij te leren zoals door een workshop (22%) of om zelf iets te organiseren (22%). Een minderheid geeft aan dat ze erheen gaan om hulp te vragen (14%), te sporten (12%) of om huiswerk te maken (7%).



☛ Twee op de vijf Waddisters (39%) zegt in deze bevraging niet naar een jeugdlokaal te gaan.

We vroegen hen niet alleen waarom ze naar een jeugdhuis gaan, maar probeerden ook zicht te krijgen op hoe een jeugdlokaal er moet uitzien volgens Waddisters en wat er voorhanden moet zijn [Figuur 5](#). We vroegen aan 293 Waddisters wat ze zouden veranderen aan hun jeugd- of klaslokaal en welke aankopen ze zouden doen? Waddisters mochten drie opties aanduiden. Accessoires om het gezelliger te maken (63%) werd het meest gekozen, gevolgd door nieuwe meubels (52%) en materialen voor de fun zoals een muziekinstallatie of een gameconsole (51%). Ongeveer twee op de vijf Waddisters koos verf voor op de muren (36%) en betere verlichting (27%). Eén op de vijf Waddisters koos voor vloerbedekking (22%) en sportmateriaal zoals een boksbal en klimmuur (19%). Knutselmateriaal (11%) en een brandblusser (9%) werden het minst gekozen. Daarnaast vroegen we hen ook wat er volgens hen in/bij een jeugdlokaal moet zijn [Figuur 6](#). Een lokaal om te chillen (63%), een chillplek buiten (63%) en sanitair (63%) werden telkens door de meerderheid aangeduid, gevolgd door natuur in de omgeving (54%). Voor ongeveer de helft van de Waddisters is aanwezigheid van openbaar vervoer (47%) en een overdekt gedeelte (48%) belangrijk. Twee op de vijf Waddisters willen graag een keuken (41%), een plek om te feesten (38%) en een bar (33%).

De overgrote meerderheid van de Waddisters (70%) zou het ook leuk vinden om mee te mogen beslissen hoe hun jeugd- of klaslokaal eruit ziet en bijna één op vijf Waddisters (15%) zit daar eigenlijk al lang op te wachten [Figuur 7](#).

Eén op de vijf Waddisters (18%) geeft aan dat het hen niet boeit om daarin betrokken te worden en slechts één op de tien (10%) van de Waddisters vindt het niet nodig om daarin betrokken te worden.

STEM VAN KINDEREN EN JONGEREN

Zijn Waddisters geïnteresseerd in politiek [Figuur 8](#)? We vroegen het in mei 2022 aan 433 Waddisters. Een kleine helft (43%) zegt dat het hen niet interesseert. Drie op de tien Waddisters is een beetje geïnteresseerd (33%) en één op de tien (10%) is enkel geïnteresseerd bij de verkiezingen. Eén op de tien Waddister (11%) antwoordt heel erg geïnteresseerd te zijn.

Hoe kunnen we er nu voor zorgen dat politiek boeiender zou worden voor jongeren [Figuur 9](#)? In oktober 2021 stelden we deze vraag aan 686 Waddisters.

☛ Wat daarbij onmiddellijk in het oog springt is dat bijna de helft van de Waddisters (51%) aanduidt dat het organiseren van politieke debatten over thema's die jongeren belangrijk vinden de interesse van jongeren voor politiek zou kunnen stimuleren.

Daarnaast zou ook meer inspraak krijgen (40%) en lessen op school over politiek en burgerschap (36%) volgens vier op de tien Waddisters helpend kunnen zijn. Gevolgd door informatiecampagnes over politiek en verkiezingen specifiek gericht op jongeren (35%) en meer jongeren die kandidaat zijn voor een politiek partij (30%), deze opties werden door drie op de tien Waddisters aangeduid. Twee op de tien Waddisters (19%) geven echter aan dat er niets helpend zou zijn om hun interesse te wekken en één op de tien



Waddisters (11%) geeft aan dat niets zou helpen omdat ze geen vertrouwen hebben in de politiek.

Voor de Europese verkiezing in 2024 mogen jongeren vanaf 16 jaar stemmen. We vroegen aan 119 Waddisters tussen de 12 en 17 jaar of ze willen stemmen vanaf hun 16 jaar en voor welke verkiezingen *Figuur 10*. Twee op vijf Waddisters (37%) in deze leeftijdsgroep wil niet gaan stemmen. Eén op de vijf Waddisters (22%) weet het nog niet. Ongeveer twee op de vijf Waddisters wil dus wel gaan stemmen: 37% wil dit doen voor verkiezingen in hun stad of gemeente, 24% voor de Vlaamse of Brusselse verkiezingen, 23% voor de Belgische verkiezingen en 20% voor de Europese verkiezingen. We vroegen aan 89 Waddisters tussen 15 en 17 jaar of zij ook effectief gaan stemmen *Figuur 11*. Eén derde antwoordt 'ja' (31%), een derde antwoordt 'nee' (29%) en één derde (39%) weet het nog niet.

En wat zouden Waddisters dan willen veranderd zien? We stelden aan 304 Waddisters de vraag wat ze zouden doen, mochten ze voor één dag burgemeester zijn *Figuur 12*. Ze mochten uit 15 antwoordopties slechts één aanduiden.

👉 De antwoordoptie 'beter openbaar vervoer' (18%) steekt er bovenuit gevolgd door 'meer luisteren naar jongeren' (16%).

Daarnaast zien we dat er toch ook wel wat stemmen gaan naar meer hulpverlening in de buurt zoals een JAC of OverKophuis (10%), meer veiligheid (8%), meer cultuur- en muziek-evenementen (7%), meer plaats voor jeugdbeweging/jeugdhuys (6%) en meer fietspaden (6%).

MENTAAL WELZIJN

Het gaat niet goed met het mentaal welzijn van jongeren. Daarover schreven we reeds in onze vorige onderzoeksrapporten 'Jezelf kunnen zijn' (2021) en 'Mentaal Welzijn op school' (2023).

In april 2023 vroegen we de Waddisters waarom ze eigenlijk geen hulp zoeken wanneer ze slecht in hun vel zitten *Figuur 13*? Ze konden meerdere antwoorden aanduiden.

👉 'Ik vond mijn klacht niet erg genoeg' werd het meest door Waddisters (63%) aangeduid. Ongeveer de helft van de Waddisters (47%) duidt ook aan 'Ik was bang voor de reactie van anderen'.

Twee op tien Waddisters (19%) zocht geen hulp omdat ze zich zorgen maakten over het geld. Drie op de tien Waddisters (30%) geeft aan dat er een andere reden is waarom ze geen hulp hebben gezocht. Drie op de tien Waddisters (30%) duidt aan dat ze wel al hulp hebben gezocht en één op de tien (11%) duidt aan dat ze zich niet slecht voelen in hun vel.

In dezelfde maand vroegen we de Waddisters aan wie ze al hulp hebben gevraagd als ze zich niet goed voelen in hun vel *Figuur 14*. Ze konden meerdere antwoorden aanduiden. Het antwoord dat het meest werd aangeduid door ongeveer drie op vijf Waddisters (63%) is een vriend. Ongeveer twee op vijf Waddisters kiest voor een ouder/opvoeder (43%) en/of therapeut/psycholoog/psychiater (41%). Eén op vijf van de Waddisters gaat in gesprek met zijn/haar lief (28%), een leerlingenbegeleider en/of een (zorg)leerkracht (25%). Net zo zien we dat één op de vijf Waddisters hulp zoekt via een hulplijn zoals Awel, Zelfmoordlijn,



Druglijn of Tele-onthaal (24%). Ongeveer één op tien Waddisters zoekt hulp via een leider/monitor (7%) of via een hulpverlener specifiek voor jongeren (het JAC, OverKophuis en Tejo) (8%).

We vroegen hen ook waar of bij wie ze op zoek gaan naar informatie over mentaal welzijn Figuur 15. Ze konden meerdere antwoorden aanduiden. Ongeveer de helft van de Waddisters (49%) gaat op zoek naar informatie via een website of Google. Vervolgens zegt ook één op drie Waddisters (30%) informatie te zoeken via vrienden. Eén op de vijf Waddisters zoekt informatie over mentaal welzijn via hun therapeut (25%) en/of via hun ouders of opvoeders (18%).

☛ Maar één op vijf Waddisters zoekt ook informatie over mentaal welzijn via TikTok (19%) en Instagram (19%).

Een minderheid gaat op zoek naar informatie via de huisarts (12%) en/of de leerkracht of leerlingenbegeleider (12%).

Wat verwachten Waddisters van een volwassene die ze in vertrouwen nemen rond hun mentaal welzijn Figuur 16? Ze konden meerdere antwoorden aanduiden.

☛ De meeste Waddisters verwachten vooral een luisterend oor (88%) en dat volwassenen de vraag/het probleem voor zich houden (69%).

Daarnaast verwacht de meerderheid dat er tijd vrij gemaakt wordt (65%) en dat de juiste informatie gegeven wordt (60%). Iets minder dan de helft verwacht dat de volwassene hen ondersteunt om andere hulp te zoeken (47%) en om de vraag of het probleem samen te verwoorden (41%). Slechts één op vijf Waddisters verwacht dat de volwassene de vraag of het probleem oplost (23%) en/of meegaat

op het eerste gesprek met een hulpverlener (18%). Slechts één op de tien Waddisters verwacht dat de volwassene het gesprek aangaat met de ouder of de opvoeder (8%).

JONGEREN & KRUISPUNTEN

We vroegen 338 Waddisters in mei 2023 of er in hun hobby jongeren zijn die in een voorziening of instelling wonen Figuur 17? De meerderheid (65%) zegt dat dit niet het geval is. Eén op de tien Waddisters zegt dat er wel jongeren uit een voorziening of instelling aanwezig zijn in hun hobby. Maar drie op de tien (31%) weet dit niet.

In mei 2023 vroegen we hen ook of ze ooit al eens een hobby niet konden doen omdat het te duur was Figuur 18. Bijna twee op de drie Waddisters (65%) zegt dat dit nooit het geval is geweest.

☛ Eén op de tien Waddisters zegt dat ze één keer niet konden deelnemen aan een hobby omwille van financiële redenen (14%), maar één op de tien Waddisters (14%) zegt zelfs dat ze al meermaals niet konden deelnemen.

In mei 2023 vroegen we 286 jongeren of vrijwilligerswerk hen helpt om zich beter in hun vel te voelen Figuur 19? Vier op de tien Waddisters (39%) beantwoordt deze vraag bevestigend, waarvan drie op de tien zegt dat het een beetje helpt (27%) en één op de tien zegt dat het heel veel helpt (12%). Eén op de tien jongeren zegt dat het niet helpt (13%). Een klein helft (43%) doet geen vrijwilligerswerk. In mei vroegen we aan 270 Waddisters ouder dan 14 jaar of ze hulp krijgen bij het zoeken van een (studenten)job Figuur 20? Ze konden meerdere antwoorden aanduiden. De meeste Waddisters (60%) krijgen daarbij hulp van hun ouder of opvoeder. Iets minder dan de helft




(45%) krijgt daarbij ook hulp van vrienden. Een minderheid krijgt daarbij hulp via een hobby (10%), via een jeugdbeweging, vereniging of jeugdhuis (10%) en/of via een leerkracht of school (6%). Ongeveer één op de vijf Waddisters (17%) krijgen daarbij geen hulp.

VRIJWILLIG ENGAGEMENT

Wat versta jij onder vrijwilligerswerk doen Figuur 21? Deze vraag stelden we in april 2023 aan 303 Waddisters. Jongeren konden op deze vraag meerdere antwoorden geven. De meest gegeven antwoorden zijn: animator zijn op een speelplein of vakantieorganisatie (68%), leidinggeven of koken bij een jeugdbeweging (66%), zwerfvuil rapen (64%), een jeugdhuis of centrum openhouden (bv. bar of onthaal) (58%), werken op een festival (49%) en deelnemen aan bouwkampen in het buitenland (46%). Een rol opnemen als mantelzorger (34%) of spelletjes spelen met kinderen op een pleintje in de buurt wordt door minder jongeren gezien als vrijwilligerswerk (36%).

Hoeveel jongeren dan ook effectief aan vrijwilligerswerk doen, vroegen we in maart 2023 aan 325 Waddisters Figuur 22.

 Bijna de helft van de Waddisters heeft al meerdere keren vrijwilligerswerk gedaan (47%).

Eén vijfde van de Waddisters deed dit al één keer (17%) en slechts één derde deed nog nooit aan vrijwilligerswerk (30%).

We vroegen hen ook welke drempels ze ervaren om vrijwilligerswerk te doen Figuur 23. Ze konden meerdere antwoorden aanduiden. Geen tijd hebben door school of werk werd het meest gekozen door de Waddisters (46%), maar ook geen tijd wegens andere hobby's

werd door twee op de vijf Waddisters (22%) aangevinkt. Ook het financiële speelt een rol. Ongeveer twee op vijf Waddisters (35%) zegt dat dat ze er geen geld mee verdienen en één op de vijf (21%) zegt dat gemaakte onkosten zoals verplaatsingskosten een drempel is. Naast tijd en het financiële blijkt toch ook bekendheid een rol te spelen. Een op vijf Waddisters zegt niet te weten waar je vrijwilligerswerk kan doen (21%) of niemand te kennen die vrijwilligerswerk doet (18%).

Wanneer we in april 2023 de volgende stelling voorleggen aan 209 Waddisters: “Vrijwilligers zouden (altijd) een vergoeding moeten krijgen”, gaat de meerderheid akkoord met deze stelling Figuur 24. Meer specifiek gaat 40% van deze Waddisters eerder akkoord en 17% helemaal akkoord. Eén derde van de Waddisters gaat eerder niet (27%) tot helemaal niet akkoord (7%) met deze stelling.

277 Waddisters geven aan dat ze op de volgende manieren bedankt worden als vrijwilliger Figuur 25: Ze krijgen een dank u van de organisatie (42%) of van de deelnemers (31%). Daarnaast krijgt één vierde van de Waddisters een vergoeding of cadeaubon (25%) en bij één vijfde van de Waddisters wordt er kledij gegeven (21%) of een vrijwilligersfeest georganiseerd om hen te bedanken als vrijwilliger (19%). Deze vraag werd gesteld aan de Waddisters in april 2023 en ze konden meerdere antwoorden selecteren. Op dat moment gaf twee op de vijf Waddisters aan geen vrijwilliger te zijn (42%).

DIGITALE LEEFWERELD

Jongeren brengen meer dan vroeger tijd online door. We vroegen hen in mei 2023 welke delen van hun hobby soms online doorgingen



Figuur 26? Bijna drie op de vijf Waddisters (53%) geeft aan dat er geen delen van hun hobby online doorgaan. Twee op de drie Waddisters duidt aan dat ze soms online vergaderen (21%) of online spelen/gamen (16%). Eén op de tien heeft soms online een les/workshop (10%).

Heb jij online vrienden leren kennen Figuur 27?
We vroegen het in juni 2022 aan 426 Waddisters.

➡ Meer dan de helft antwoordt hierop 'ja' (57%).

Meer specifiek geeft één op tien Waddisters geeft aan dat ze één vriend leerden kennen online (11%), vier op tien Waddisters heeft een paar vrienden leren kennen online (38%) en één op de tien Waddisters heeft veel vrienden online leren kennen (8%). Daartegenover zegt vier op tien Waddisters dat ze geen vrienden online hebben leren kennen (40%).

Wanneer we 290 Waddisters in april 2023 de vraag stellen welke online content ze maken, antwoordt twee op de drie Waddisters dat ze geen online content maken Figuur 28. De Waddisters die wel online content maken doen dit over: hun reizen (14%), wat ze elke dag doen (12%), welke mening ze hebben (12%), bepaalde info die ze willen delen (11%), hun creatief werk dat ze graag tonen (10%) of de sport die ze uitoefenen (7%). De jongeren konden meerdere antwoorden aanduiden.

We vroegen aan 634 Waddisters in januari 2022 of ze soms online pestgedrag zien Figuur 29.

➡ Twee op de drie Waddisters geeft aan dat ze online pestgedrag zien (64%).

Meer specifiek geeft twee op de vijf Waddisters aan af en toe online pestgedrag (38%) te zien, één op de vier Waddisters ziet dit vaak tot constant (26%). Eén op de drie Waddisters zag bijna nooit tot nooit online pestgedrag (32%).

In mei 2023 vroegen we bij wie ze terecht kunnen als ze online gepest worden of als ze online pestgedrag zien Figuur 30? Ze konden meerdere antwoorden aanduiden. De helft van de Waddisters zegt terecht te kunnen bij vrienden (53%) en hun ouders/voogd (46%). Ongeveer één op de vijf Waddisters zegt terecht te kunnen bij een therapeut/begeleider (24%), een familielid (19%), een leerkracht (15%) of bij een animator, leiding of coach (5%).

➡ Eén op de vier Waddisters zegt niet te weten bij wie ze terecht kunnen, wanneer ze online worden gepest of wanneer ze online pestgedrag zien.

WIE HEBBEN WE BEREIKT MET DIT RAPPORT?

De vragen waarop dit rapport zich baseert zijn grotendeels gesteld in de periode van april-mei 2023 en bereikten ongeveer 300 jongeren. Daarnaast werden er ook enkele vragen gebruikt die in de voorbije jaren gesteld zijn. Hierdoor kennen de vragen soms een wisselend bereik gaande van 119 Waddisters tot 1532 Waddisters.

De vragen die gesteld zijn in de periode april-mei 2023 ter voorbereiding van dit rapport bereikten in de eerste plaats jongeren tussen 16 en 19 jaar (48%) gevolgd door jongeren tussen 20 en 30 jaar (35%). Jongeren tussen 13 en 15 jaar (17%) bereikten we het minst Figuur 31. In lijn met de vorige factsheets zijn er meer meisjes (67%) dan jongens (29%) die



antwoorden Figuur 32. Ook in lijn met vorige factsheets bereikten we vooral scholieren uit de A-stroom en ASO, meer bepaald 86 jongeren uit de ASO en 48 jongeren uit A stroom. Daarnaast hebben 25 jongeren uit het TSO, 7 jongeren uit het KSO en 5 jongeren uit het BSO deelgenomen. Andere richtingen zoals OKAN, Buso, deeltijds BSO bereikten we bijna niet tot niet Figuur 33. De grootste groep jongeren woont in Oost-Vlaanderen (99 jongeren) en in Antwerpen (85 jongeren). In West-Vlaanderen en Brabant bereikten we telkens 36 jongeren. In Limburg bereikten we 25 jongeren en in Brussel 12 jongeren Figuur 34.

WAT IS WADDIST?

Waddist is een gratis app waarmee jongeren tussen de 12 en 30 jaar dagelijks kunnen delen wat ze denken, voelen en meemaken. Elke dag krijgen jongeren drie vragen over thema's zoals liefde, vrienden, mentaal welzijn en meer die ze anoniem kunnen beantwoorden. De antwoorden hiervan? Die worden verzameld en gedeeld met beleidsmakers. Zo laten we de stem van jongeren horen. Jongeren kunnen ook zelf vragen insturen en feedback geven.

WIE BEREIKEN WE MET WADDIST?

Een kleine helft van de Waddisters is tussen de 16 en 19 jaar is en er zijn ook dubbel zoveel meisjes dan jongens die antwoorden. De jongeren die we bereiken zitten voornamelijk in de A stroom of ASO of volgen hoger onderwijs. Ze wonen voornamelijk in Oost-Vlaanderen en Antwerpen, daarnaast wordt er ook een grotere groep jongeren bereikt in West-Vlaanderen en Vlaams-Brabant. In maart 2022 vroegen we aan 30 jongeren hoelang zij al actief

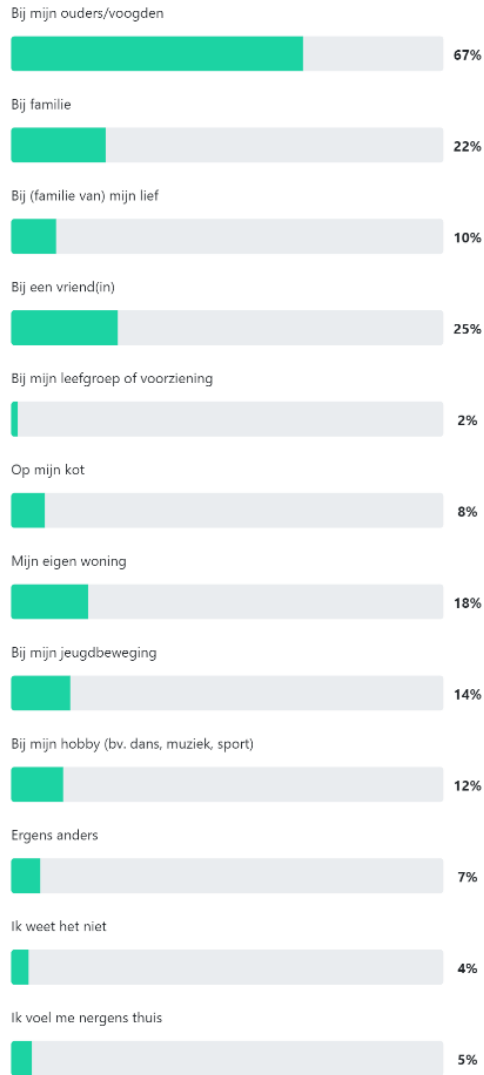
waren in Waddist, waarvan de meesten antwoorden actief te zijn vanaf het begin bij de lancering van de app in februari 2021. Daarnaast bleek uit de analyse van de ingestuurde vragen dat 'mentaal welzijn' een thema is dat sterk leeft bij de Waddisters. De Waddist app creëert dus een community waar zij ondersteunende tips vinden en verbinding voelen met anderen. We spreken dus over de Waddisters en niet de Vlaamse jeugd.



JEUGDINFRASTRUCTUUR

Welke plaats is voor jou het meeste jouw thuis (meerdere antwoorden mogelijk)? 2021-06-22

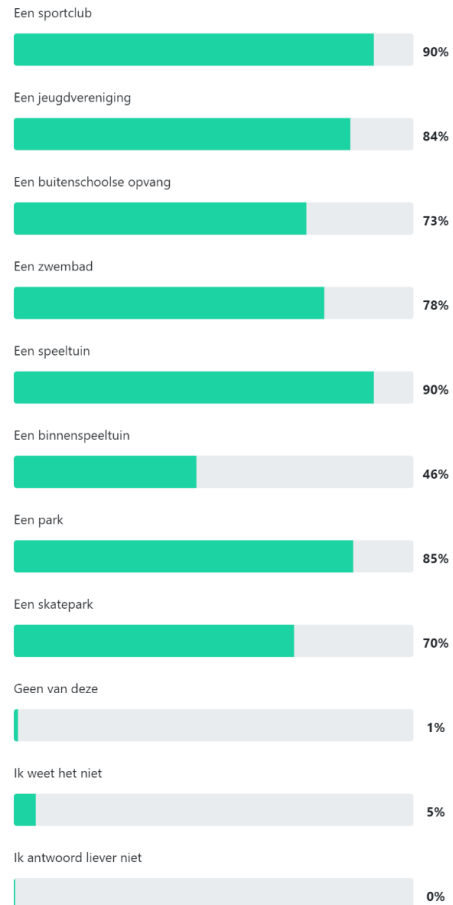
1532 antwoorden



FIGUUR 1

Wat heb jij op minder dan een halfuur van jouw woonplaats? (Meerdere antwoorden mogelijk) 2022-10-01

291 antwoorden

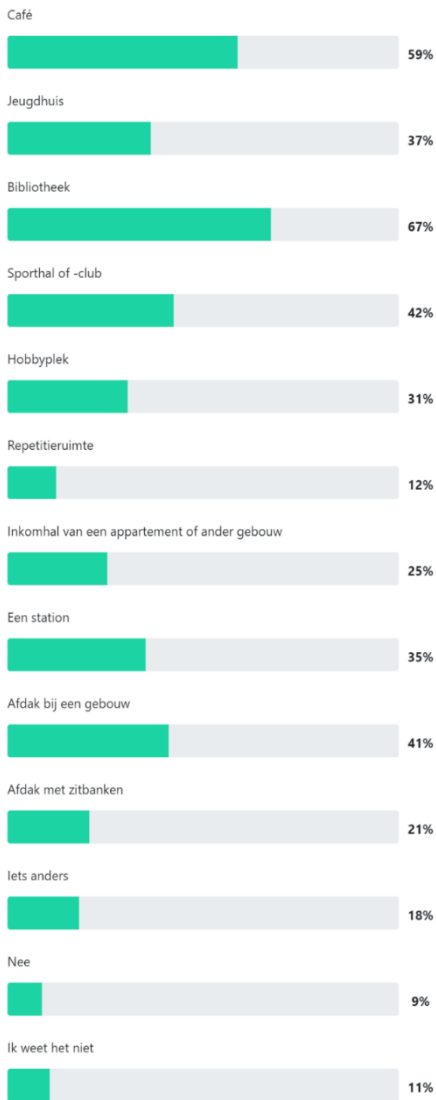


FIGUUR 2



Heb jij een overdekte ruimte in je buurt waar je naartoe kan gaan? (Meerdere antwoorden mogelijk) 2023-04-17

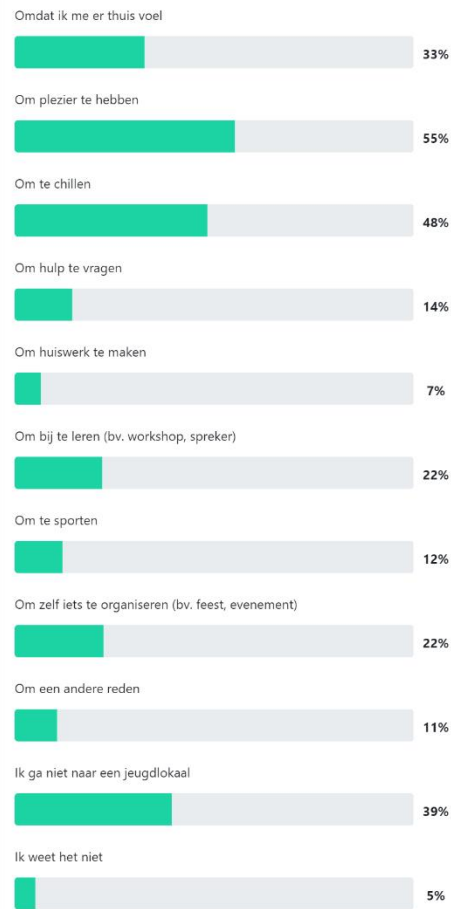
306 antwoorden



FIGUUR 3

Waarom zou je naar een jeugdlokaal (bv. Overkophuis, bij je jeugdbeweging of jeugdhuis) gaan? (Meerdere antwoorden mogelijk) 2023-04-24

292 antwoorden

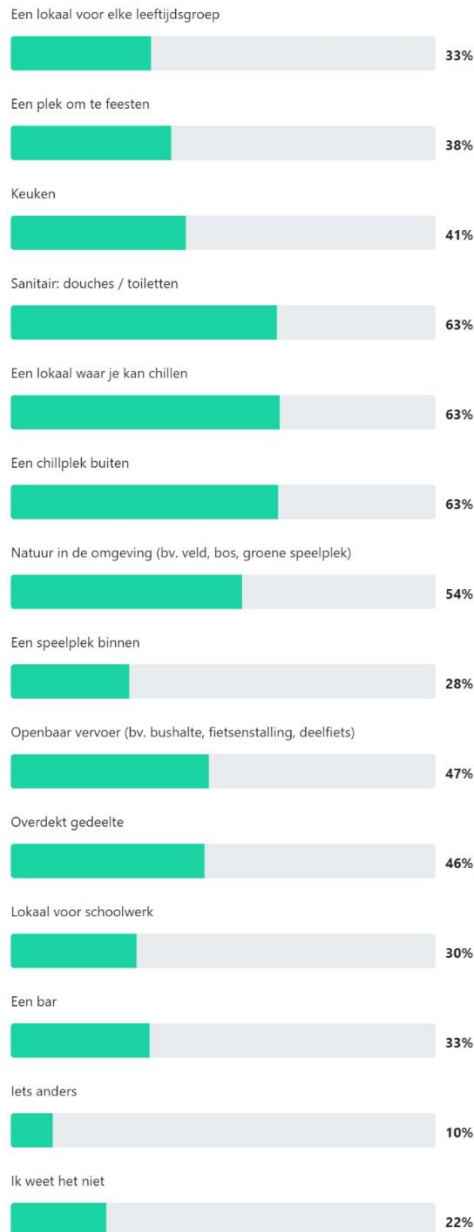


FIGUUR 4



Wat moet er volgens jou in/bij een jeugdlokaal (bv. Overkophuis, bij je jeugdbeweging of jeugdhuis) zijn? (Meerdere antwoorden mogelijk) 2023-05-01

294 antwoorden



FIGUUR 5

Stel dat je je jeugd- of klaslokaal mag veranderen, welke aankopen zou jij dan doen? Ik koop: (kies er drie) 2023-04-20

293 antwoorden

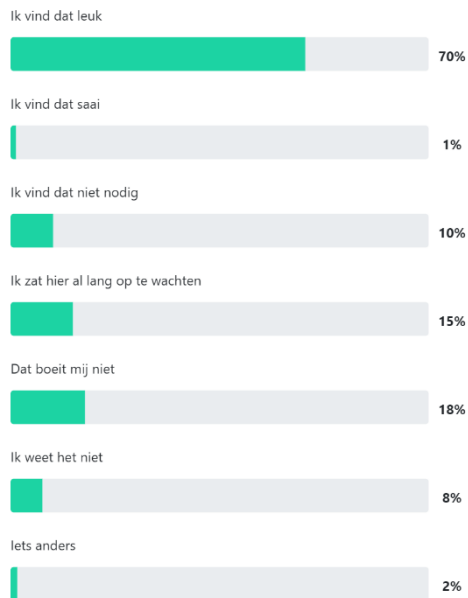


FIGUUR 6



Stelling: Je mag meebeslissen hoe je jeugd- of klaslokaal eruitziet. Wat vind je daarvan? (Meerdere antwoorden mogelijk) 2023-05-07

315 antwoorden

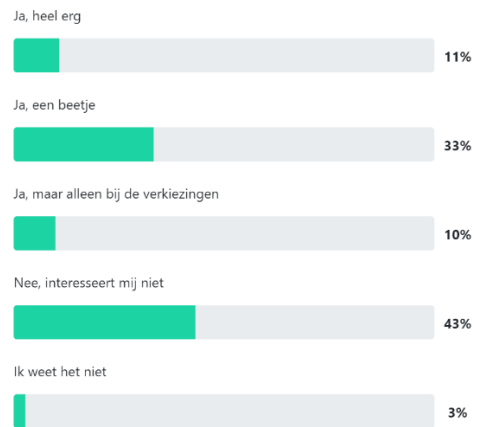


FIGUUR 7

STEM VAN KINDEREN EN JONGEREN

Ben je geïnteresseerd in politiek? 2022-05-18

433 antwoorden



FIGUUR 8



Wat zou voor jou het best werken om politiek boeiend te maken (meerdere antwoorden mogelijk)? 2021-10-28

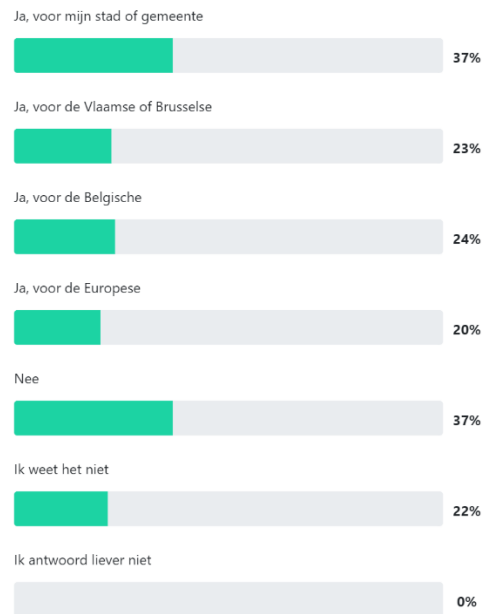
686 antwoorden



FIGUUR 9

Een extra vraag: Zou jij willen stemmen voor de verkiezingen vanaf je 16 jaar (i.p.v. 18 jaar)? (Meerdere antwoorden mogelijk) (12-17j) 2023-05-02

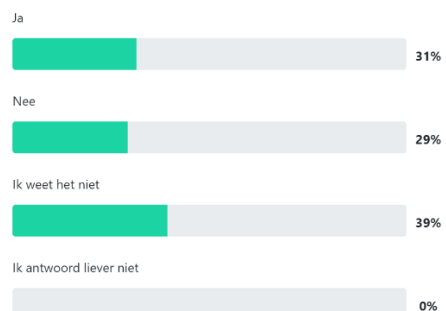
119 antwoorden



FIGUUR 10

Een extra vraag: voor de Europese verkiezingen in 2024 mag je (maar moet je niet) vanaf je 16 stemmen. Ga jij dat doen? (15-17j) 2023-04-25

89 antwoorden



FIGUUR 11



Stel je mag een dag burgemeester zijn. Wat zou jij doen? (Kies er één) 2023-05-04

304 antwoorden

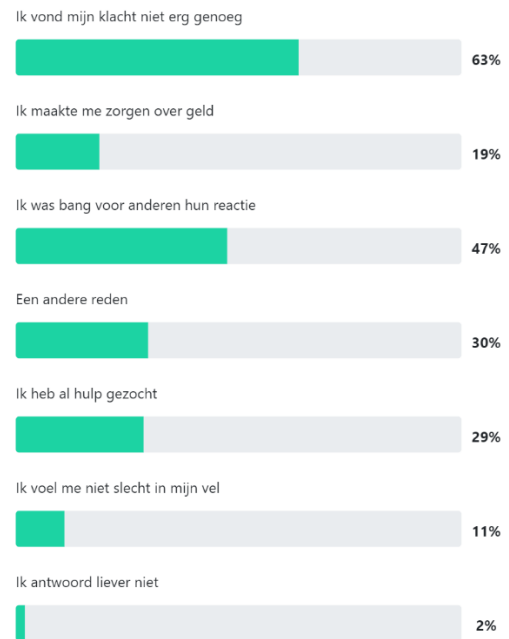


FIGUUR 12

MENTAAL WELZIJN

Waarom zocht jij geen hulp wanneer je slecht in je vel zat (Meerdere antwoorden mogelijk)? 2023-04-19

293 antwoorden

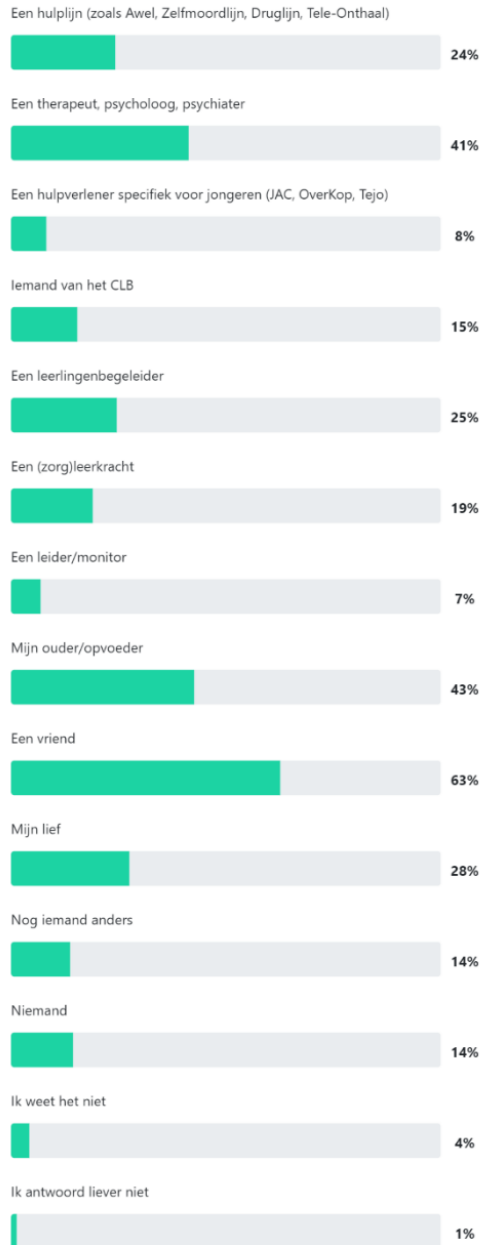


FIGUUR 13



Aan wie heb jij al hulp gevraagd omdat je je niet goed in je vel voelde? (Meerdere antwoorden mogelijk)? 2023-04-11

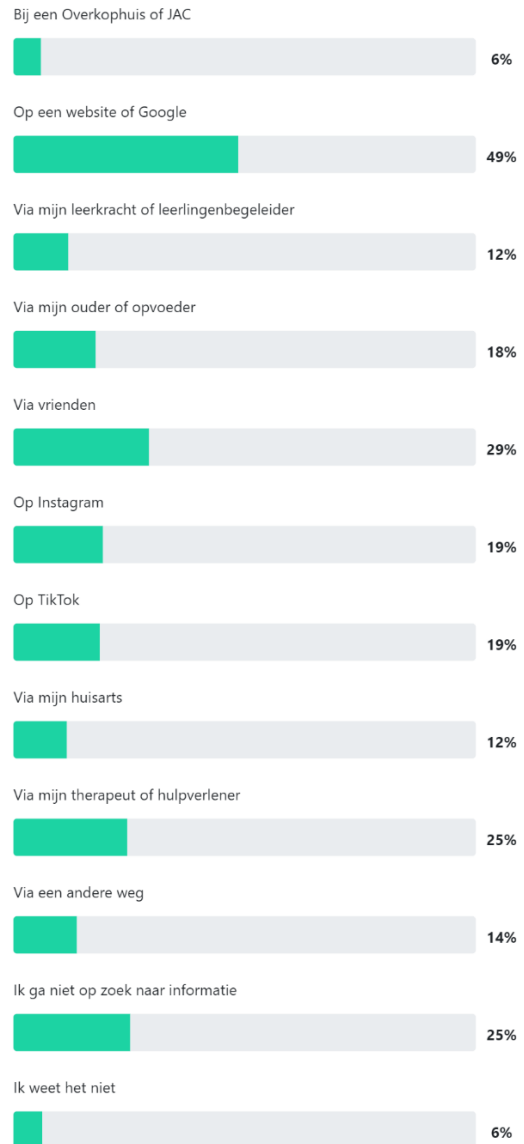
305 antwoorden



FIGUUR 14

Een extra vraag: Waar of bij wie ga jij op zoek naar informatie over mentaal welzijn? (Meerdere antwoorden mogelijk) 2023-05-08

321 antwoorden



FIGUUR 15



Wat verwacht jij van een volwassene die je in vertrouwen neemt rond je mentaal welzijn? (Meerdere antwoorden mogelijk) 2023-05-09

338 antwoorden

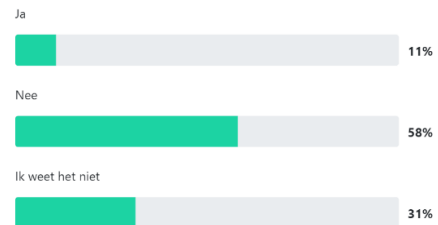


FIGUUR 16

JONGEREN & KRUISPUNTEN

Zijn er in jouw hobby jongeren die in een voorziening of instelling wonen? 2023-05-09

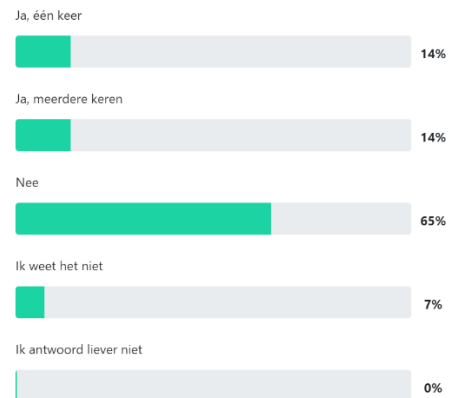
338 antwoorden



FIGUUR 17

Een extra vraag: heb je ooit al een hobby niet kunnen doen omdat het te duur was? 2023-05-11

302 antwoorden



FIGUUR 18



Helpt vrijwilligerswerk jou om je beter in je vel te voelen? 2023-05-13

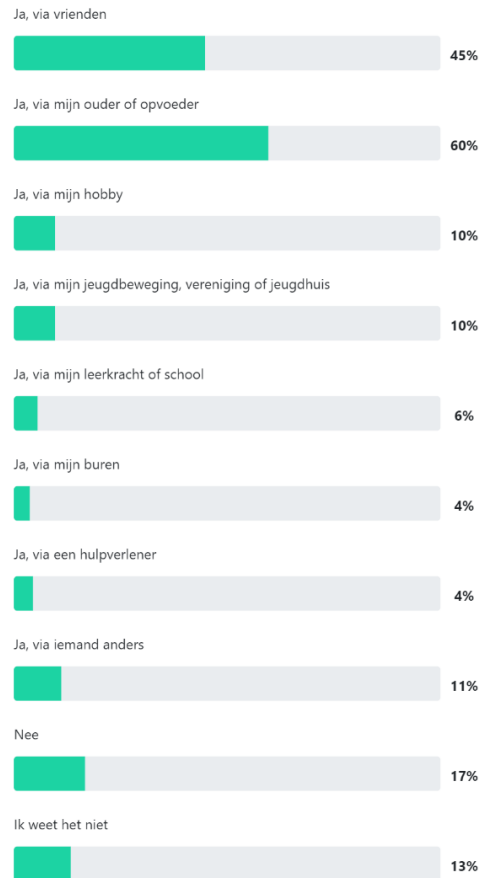
286 antwoorden



FIGUUR 19

Een extra vraag: als je een (studenten)job zoekt, heb je mensen rond je om te helpen? (15-30j) (meerdere antwoorden mogelijk) 2023-05-13

270 antwoorden



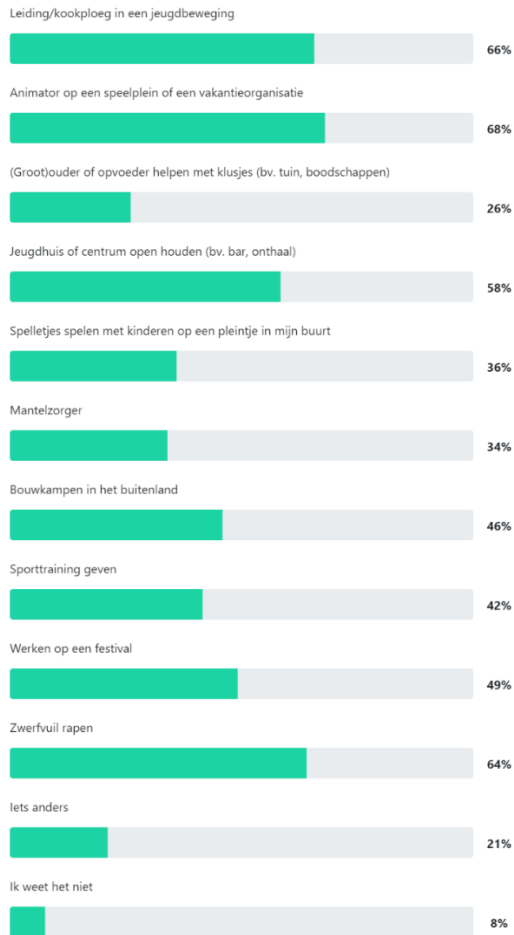
FIGUUR 20



VRIJWILLIG ENGAGEMENT

Wat versta jij onder vrijwilligerswerk doen? (Meerdere antwoorden mogelijk) 2023-04-28

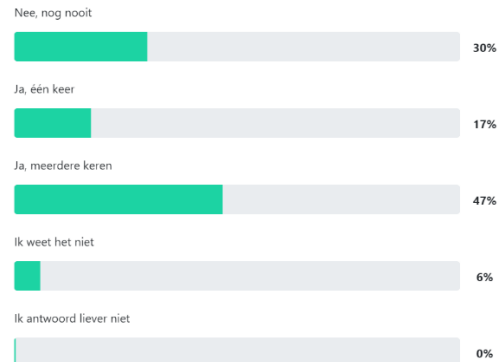
303 antwoorden



FIGUUR 21

Heb jij ooit vrijwilligerswerk gedaan? 2023-03-10

325 antwoorden



FIGUUR 22



Welke drempels ervaar jij om vrijwilligerswerk te doen? (Meerdere antwoorden mogelijk) 2023-05-06

299 antwoorden



FIGUUR 23

Stelling: Vrijwilligers zouden (altijd) een vergoeding moeten krijgen 2023-04-15

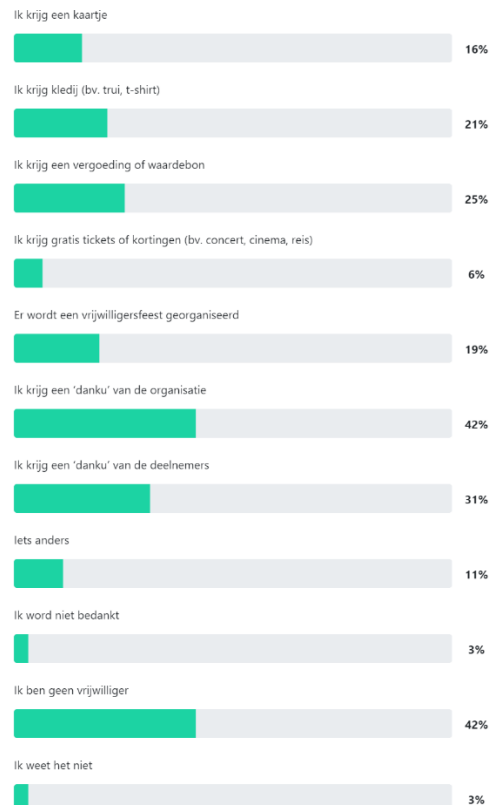
290 antwoorden



FIGUUR 24

Op welke manier word jij bedankt als vrijwilliger? (Meerdere antwoorden mogelijk) 2023-04-30

277 antwoorden



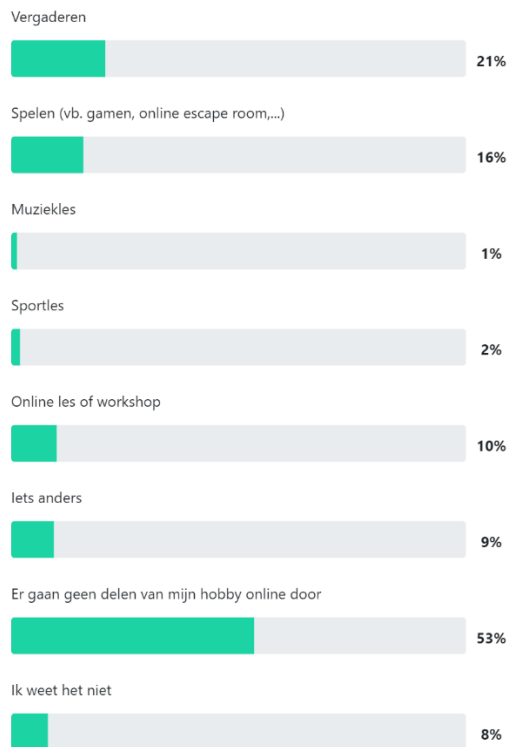
FIGUUR 25



DIGITALE LEEFWERELD

Welke delen van jouw hobby gaan soms online door? (Meerdere antwoorden mogelijk) 2023-05-05

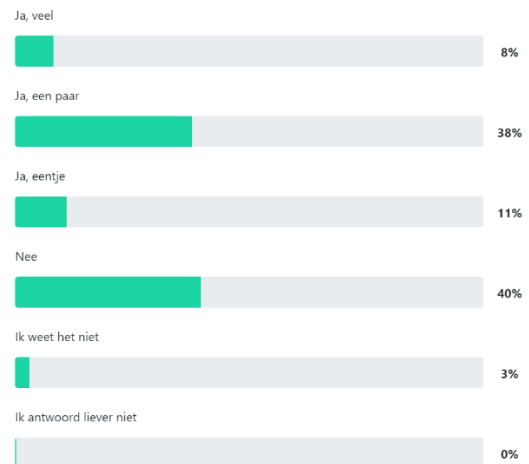
309 antwoorden



FIGUUR 26

Heb jij vrienden die je online leerde kennen? 2022-06-02

426 antwoorden

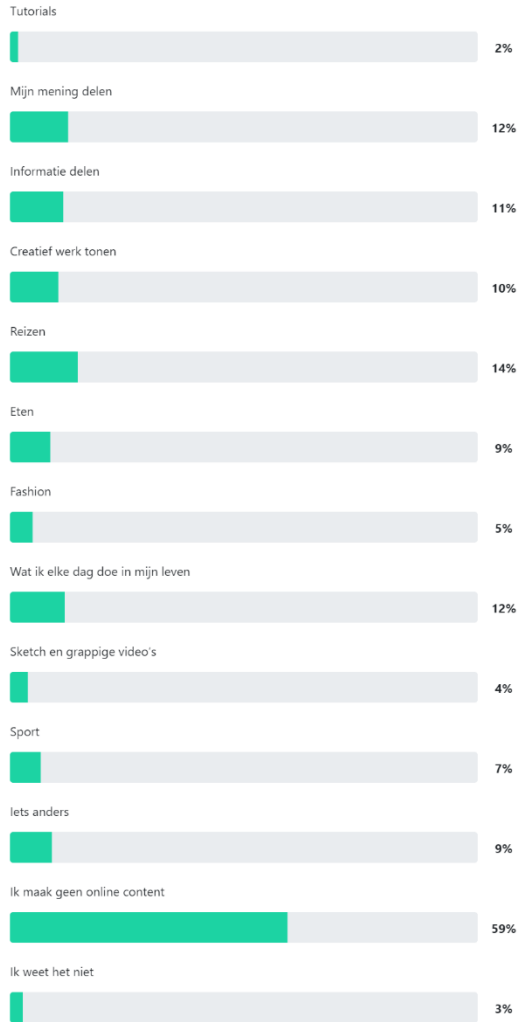


FIGUUR 27



Welke online content maak jij? (Meerdere antwoorden mogelijk) 2023-04-29

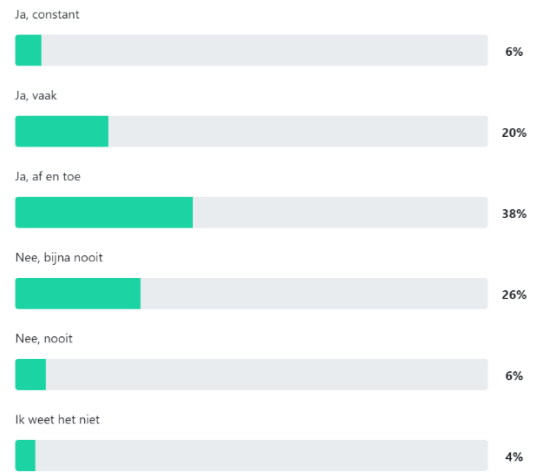
290 antwoorden



FIGUUR 28

Zie jij wel eens pestgedrag online? 2022-01-08

634 antwoorden

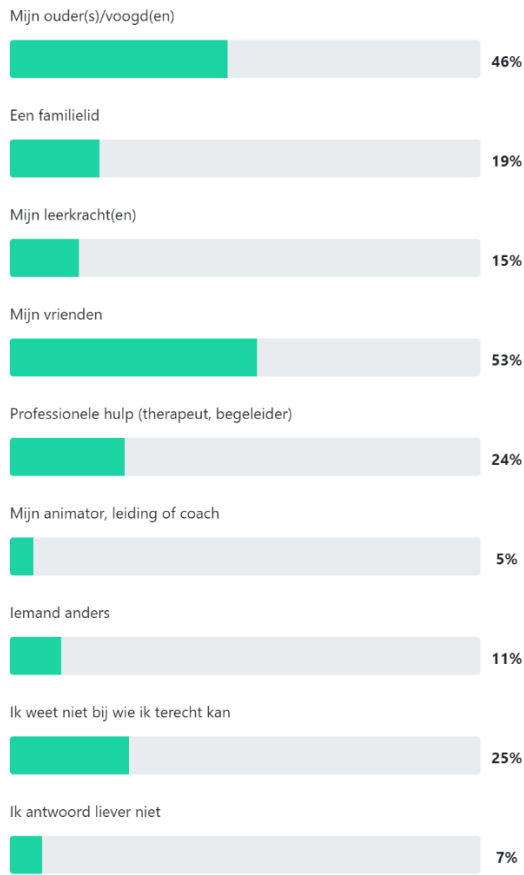


FIGUUR 29



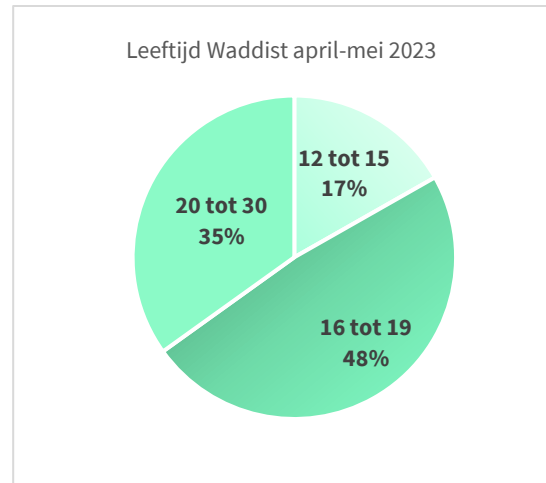
Bij wie kan je terecht als je online gepest wordt of online pestgedrag ziet? (Meerdere antwoorden mogelijk) 2023-05-07

320 antwoorden

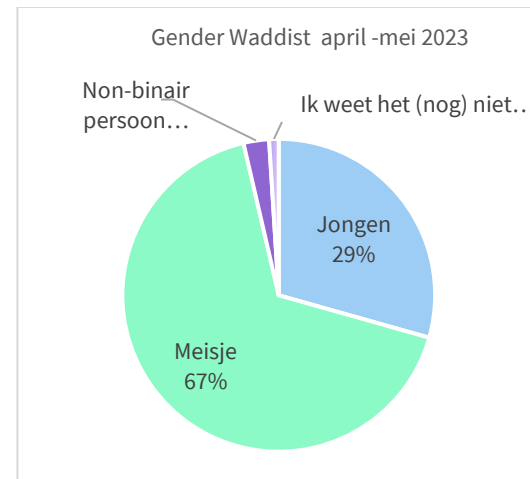


FIGUUR 30

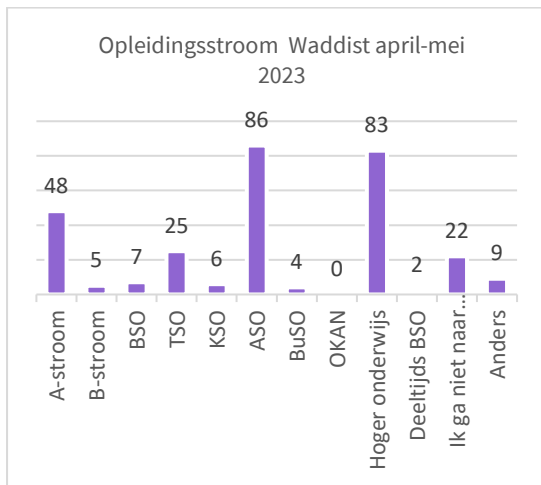
DEMOGRAFISCHE VARIABELEN



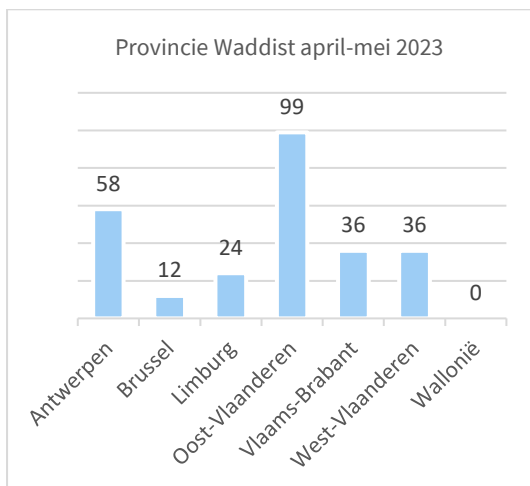
FIGUUR 31



FIGUUR 32



FIGUUR 33



FIGUUR 34